

KPL PORTES ACCORDEONS

LOGISTIC
SOLUTIONS

**Fermeture
et équipement
de quai**



KPL INDUSTRIE-FALTTÖRE



KPL PORTES ACCORDEONS

KPL FALTTORE

Le niveau technologique atteint dans la production des panneaux et de la structure portante permet à ce système de fermeture de réaliser des portes de grandes dimensions, de plus en plus demandées dans divers secteurs tels que les chantiers navals et aéroportuaires. Il est possible d'insérer sur les panneaux des hublots, des grilles d'aérations, des fenêtres particulières ainsi que des portillons utilisés comme sorties de secours et de passage fréquent afin d'éviter d'ouvrir la porte entièrement sauf dans les cas strictement nécessaires. Ces portes pliantes qui offrent d'excellents résultats tant sur les nouveaux chantiers que dans le cas de restructurations, peuvent être fournies avec ouverture et fermeture manuelles ou automatisées.

La manœuvre motorisée peut être gérée par différents systèmes de commandes et accessoires de sécurité :

- Commande à distance
- Boîte à Boutons Poussoirs
- Photocellules

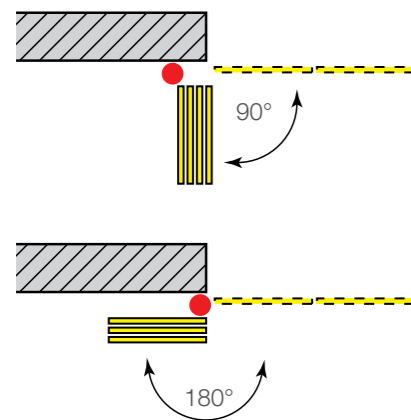
Durch das bei der Herstellung der Paneele und der Tragkonstruktion erreichte Niveau können mit diesem Schließsystem großformatige Tore realisiert werden, die in verschiedenen Bereichen wie Schiffswerften und Flugzeughallen immer stärker nachgefragt werden.

In die Paneele können Sichtfenster, Belüftungsgitter, spezielle Verglasungen sowie Schlupftüren als Notausgänge oder für häufigen Durchgang realisiert werden, um zu vermeiden, das ganze Tor zu öffnen, wenn dies nicht unbedingt notwendig ist. Diese Falttore liefern optimale Ergebnisse sowohl bei Neubauten als auch bei Renovierungen, können mit manueller Öffnungs und Schließvorrichtung oder mit Antrieb bzw. für den Antrieb vorbereitet geliefert werden.

Der Antrieb wird in Gegenwart des Bedieners durch verschiedene Automaten und Sicherheitssysteme gesteuert, wie:

- Fernbedienung
- Schalttafel
- Lichtschranken

SYSTÈMES D'EMPAQUETAGE DES PANNEAUX: 90° (fig.1), 180° (fig.2)
PANEEL-FALTSYSTEME: 90° (Abb. 1), 180° (Abb. 2)



MODELE À 2 ET 3 VANTAUX

TYPEN MIT 2 UND 3 FLÜGELN

Les portes pliantes peuvent être installées avec ou sans rail au sol. Dans le deuxième cas, les panneaux sont fixés par charnières aux montants latéraux et ils peuvent s'empaqueter selon un angle de 90° ou de 180° grâce au rail supérieur réglable. L'empaquetage des panneaux peut être demandé vers l'extérieur ou vers l'intérieur.

Unsere Falttore können mit oder ohne Bodenführung installiert werden. Im zweiten Fall sind die Paneele mit Scharnieren an seitliche Pfosten montiert und können dank einer direkt auf der Baustelle einstellbaren oberen Führungsschiene im 90° oder 180°-Winkel zusammen gefaltet werden. Die Anordnung des Paneelpakets kann sowohl nach außen als auch nach innen vorgesehen werden.

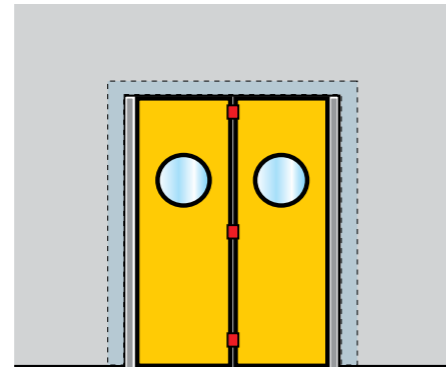
MODELE DE 4 À 8 VANTAUX

TYPEN MIT 4 BIS 8 FLÜGELN

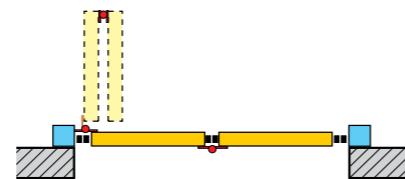


Dieser Typ ist optimal für große Öffnungen. Die Systeme mit 4 bis 8 Flügeln können Breiten bis zu 11,92 Metern und Höhen bis zu 6 Metern erreichen. Bei Systemen mit Bodenführung ist die Möglichkeit zur Installation eines Antriebssystems vorgesehen.

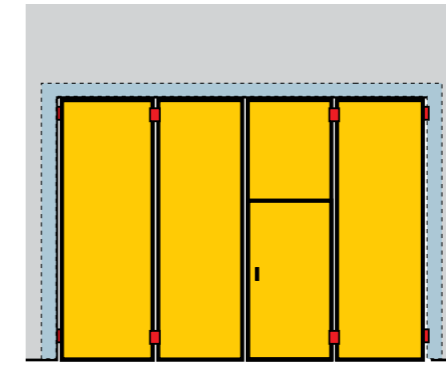
KPL-SG PORTES ACCORDEON 2+0
KPL-SG FALTTORE 2+0



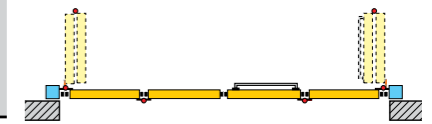
Panneaux: blanc/gris
Installation: intérieure
Accessoires: hublots ronds
Pannele: weiß/grau
Installation: innen
Zubehör: runde Sichtfenster



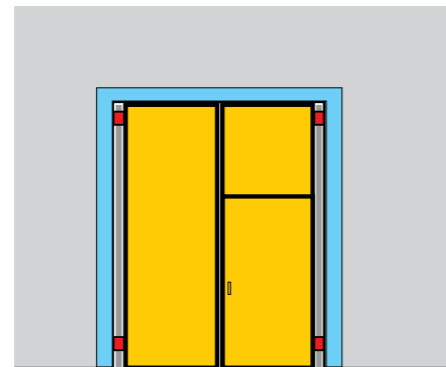
KPL-SG PORTES ACCORDEON 2+2
KPL-SG FALTTORE 2+2



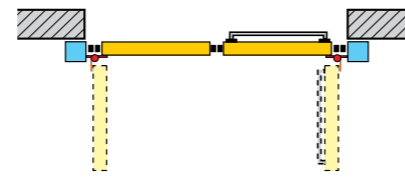
Panneaux: blanc/gris
Installation: intérieure
Accessoires: panneau coupé/barre anti-panique
Pannele: weiß/grau
Installation: innen
Zubehör: geteilter Flügel/Anti-Panikgriff



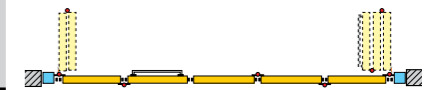
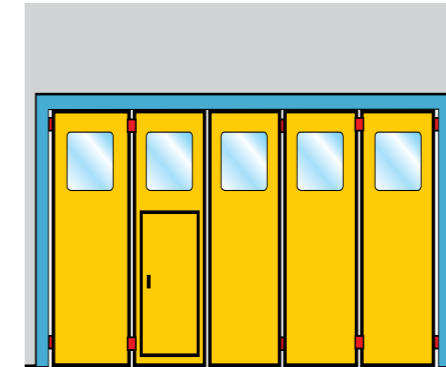
KPL-SG FALTTORE 1+1



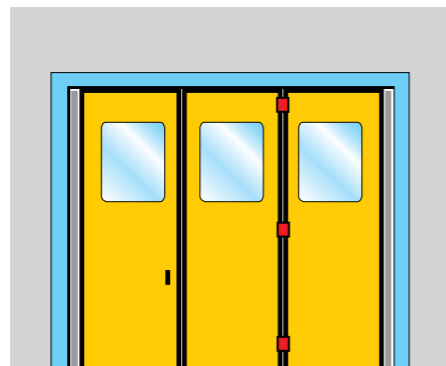
Panneaux: blanc/gris
Installation: extérieure
Accessoires: panneau coupé/barre anti-panique
Pannele: weiß/grau
Installation: außen
Zubehör: geteilter Flügel/Anti-Panikgriff



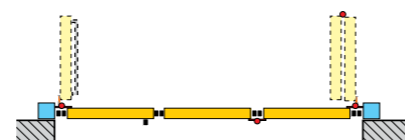
KPL-SG FALTTORE 3+2



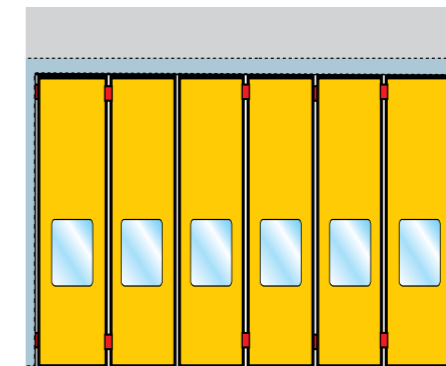
KPL-SG PORTES ACCORDEON 2+1
KPL-SG FALTTORE 2+1



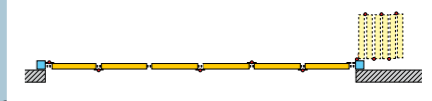
Panneaux: blanc/gris
Installation: intérieure
Accessoires: hublots
Pannele: weiß/grau
Installation: innen
Zubehör: Sichtfenster



KPL-CG PORTES ACCORDEON 6+0
KPL-CG FALTTORE 6+0



Panneaux: blanc/gris
Installation: intérieure
Accessoires: motorisé avec rail au sol
Pannele: weiß/grau
Installation: innen
Zubehör: Antrieb und Bodenführung



KPA PORTES COULISSANTES

KPA SCHIEBETORE

Les portes coulissantes proposées par Kopron allient des éléments technologiques aux exigences strictement esthétiques, ce qui permet soit d'isoler et séparer les différents ateliers des entreprises soit d'effectuer des fermetures vers l'extérieur en parfaite harmonie avec la façade et l'architecture des lieux.

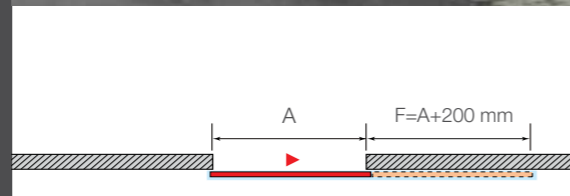
Les grands avantages de ce modèle de portes:

- Montage sans adaptations nécessaires du plancher;
- la solidité des panneaux garantit une isolation thermique élevée;
- augmentation de l'espace intérieur utilisable.

Schiebetore von Kopron verbinden technologische Elemente mit rein ästhetischen Anforderungen, so dass sowohl Abteilungen im Innern von Industriebetrieben isoliert und getrennt als auch Abschlüsse nach außen in perfekter Harmonie mit der Fassade und der örtlichen Architektur realisiert werden können.

Die großen Vorteile dieser Torart:

- Die Montage kann direkt auf dem fertigen Fussboden erfolgen, es sind keine Führungsschienen auf dem Boden erforderlich;
- Die Bauart der Paneele garantiert eine hohe Wärmedämmung;
- Zunahme des nutzbaren Innenraumes.



INSTALLATION AVEC PANNEAU COUPE'
INSTALLATION MIT GETEILTEM FLÜGEL



Freie Breite Position Platzbedarf des Tors in geöffneter Position

COULEURS

STANDARD FARBEN

Il est possible de choisir parmi une large gamme de coloris afin de permettre aux portes de s'insérer dans n'importe quel contexte architectural.

Zur Wahl steht eine breite Palette von Farbtönen und Lackierungen in RAL-Tönen, um das Tor an den architektonischen Kontext anzupassen.

COULEURS STANDARD/ STANDARD FARBEN

INTERNE/EXTERNE - INNEN/AUSSEN



COLORIS SUR DEMANDE/ FARBEN AUF ANFRAGE



SEMI-STANDARD COULEURS/ SEMI-STANDARD FARBEN

INTERNE/EXTERNE - INNEN/AUSSEN



PRODUCTIONS SPÉCIALES

SPEZIALANFERTIGUNGEN



Portes fabriquées sur mesure pour le secteur ferroviaire, découpées au centre pour le passage des caténaires.
Spezielle Tore für Schienenfahrzeuge mit zentraler Öffnung oben als Durchlass der Kabel.



Production spéciale sur mesure, avec des panneaux de différentes largeurs et l'insertion de panneau coupé pour issue de secours.

Fertigung nach Mass mit verschiedenen breiten Paneelen und geteiltem Flügel als Gehüre und Notausgang.



OVER 35 YEARS OF SUCCESS WITH:



AND OTHER 115.000 CUSTOMERS SATISFIED

Quality Management System UNI EN ISO 9001 Certified
Factory Production Control UNI EN 1090-1 Certified
Welding of Metallic Materials UNI EN ISO 3834 Certified
Steel Processing Center N° 2533/13
Applicable Standard: UNI EN 13241-1



CERTIFICATIONS
ZERTIFIKATE

Kopron offre à travers la certification de qualité, une garantie ultérieure sur l'efficacité et l'efficiency de ses produits.

Kopron bietet durch die Qualitätszertifizierung eine weitere Garantie der Effektivität und Effizienz seiner Produkte.

**Fermeture
et équipement
de quai**

FMP

- Mail : fermipose@gmail.com
- Tel : 06 62 45 44 99 - 04 76 66 43 12
- Adresse : 10 ZA les granges 38140 Charnècles